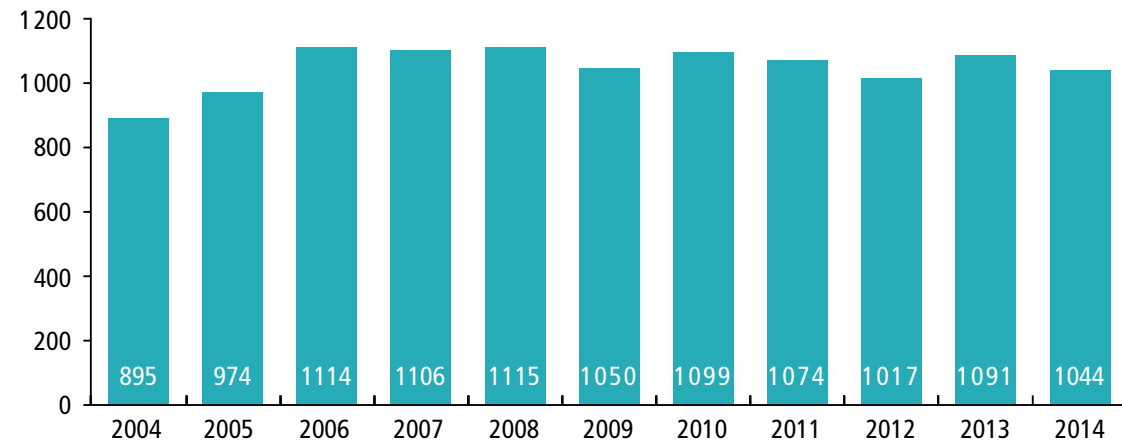
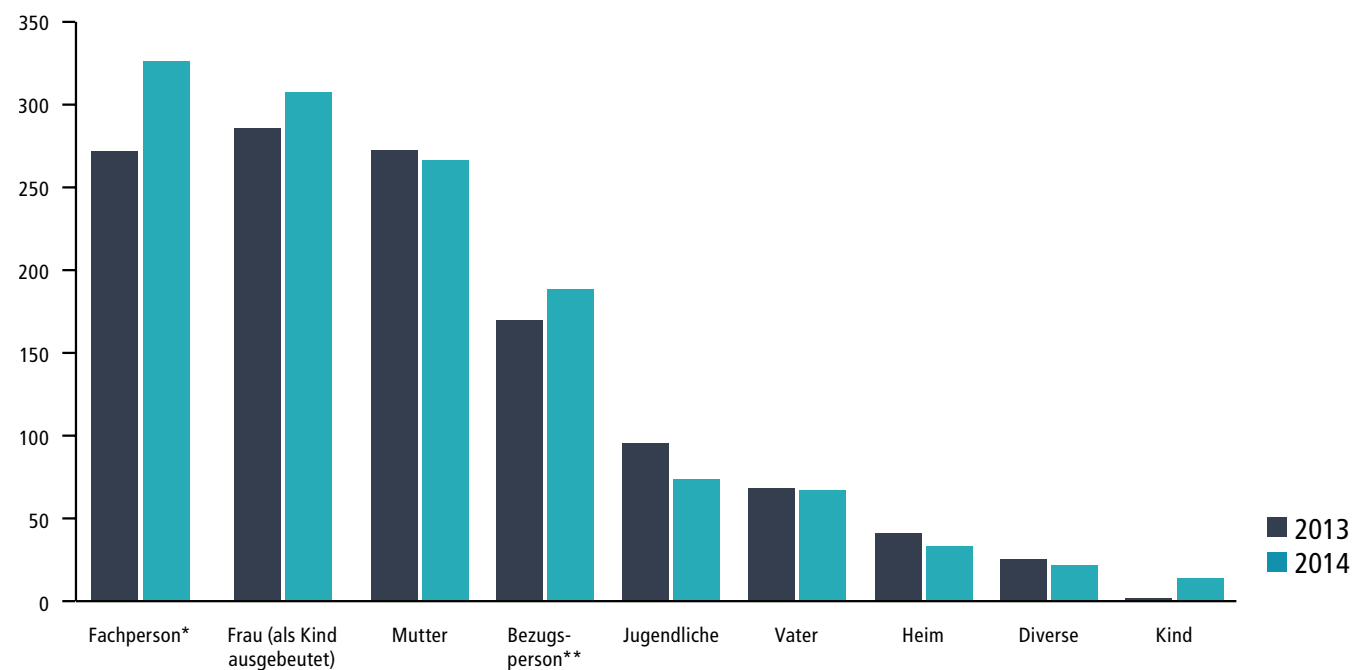


STATISTIK 2014

ANZAHL BETROFFENE

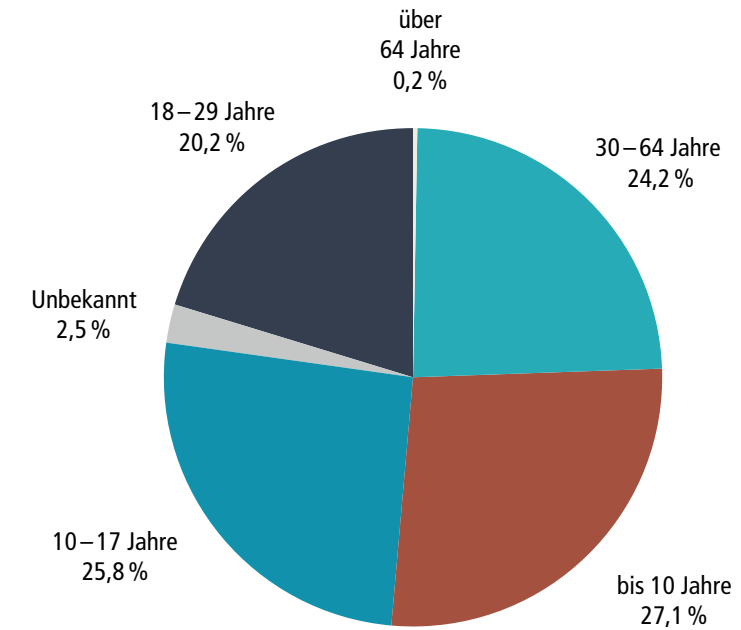


WER WURDE BERATEN?

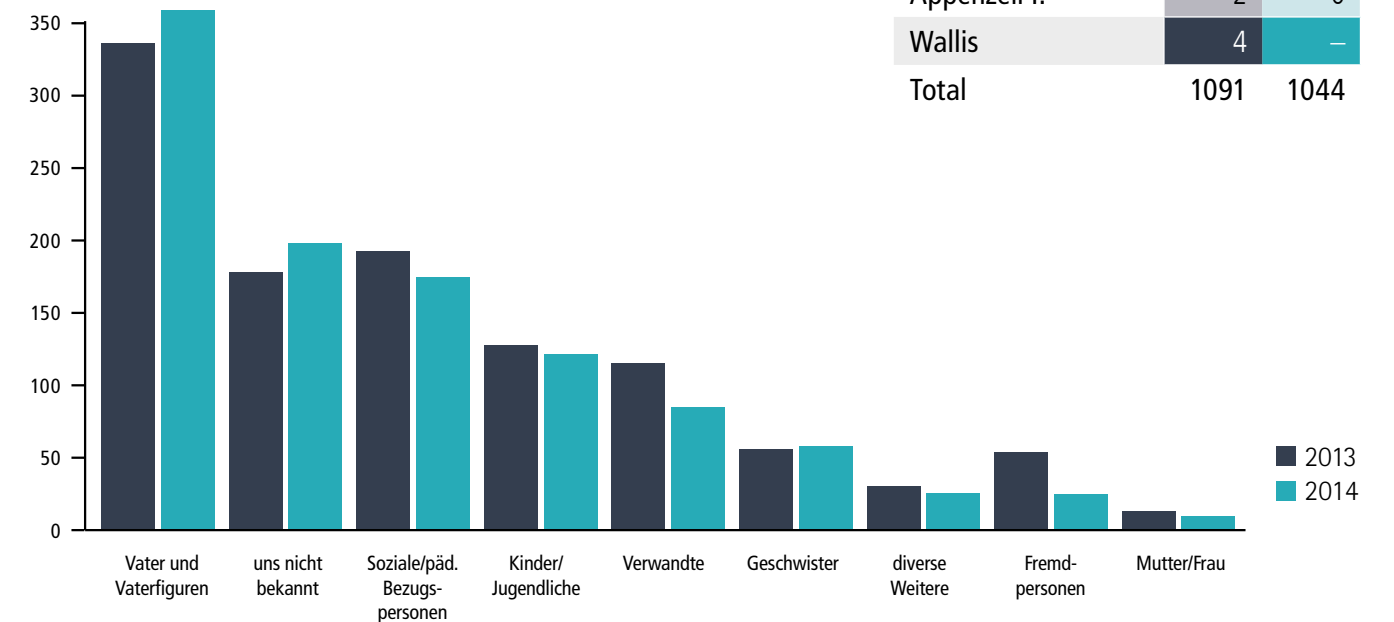


* Kindergarten, Schule, Krippe/Hort, Therapie, Behörde, Ärztin/Arzt, Anwältin/Anwalt, Beratung, Kirche
 ** Partnerin/Partner, Verwandte, Arbeitsplatz, Verein, andere Bezugsperson

AKTUELLES ALTER DER BETROFFENEN PERSONEN



WER SIND DIE TÄTER?



WOHNKANTON BETROFFENE

	2013	2014
Zürich	755	619
unbekannt	120	229
Aargau	43	41
Luzern	18	35
St. Gallen	36	19
Zug	13	15
Bern	13	14
Thurgau	12	14
Schaffhausen	8	14
Schwyz	8	9
Graubünden	8	6
Ausland	21	5
Genf	–	5
Basel-Land	5	4
Basel-Stadt	3	4
Solothurn	8	3
Uri	3	2
Glarus	5	1
Nidwalden	2	1
Appenzell A.	2	1
Tessin	1	1
Freiburg	1	1
Waadt	–	1
Appenzell I.	2	0
Wallis	4	–
Total	1091	1044