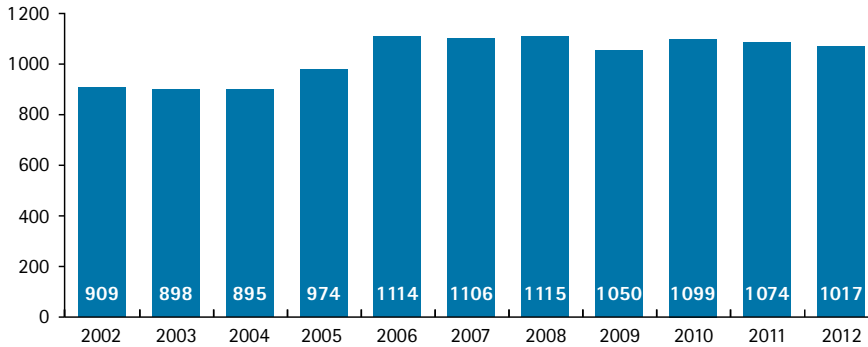
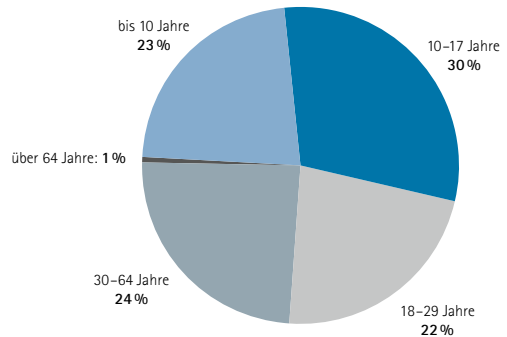


CASTAGNA-Statistik 2012

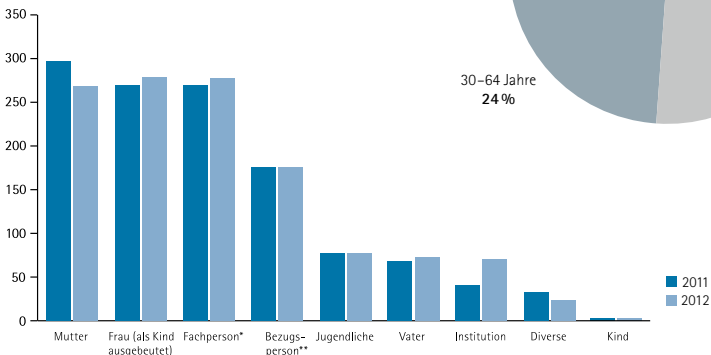
Anzahl Betroffene



Verhältnis des Alters der betroffenen Personen

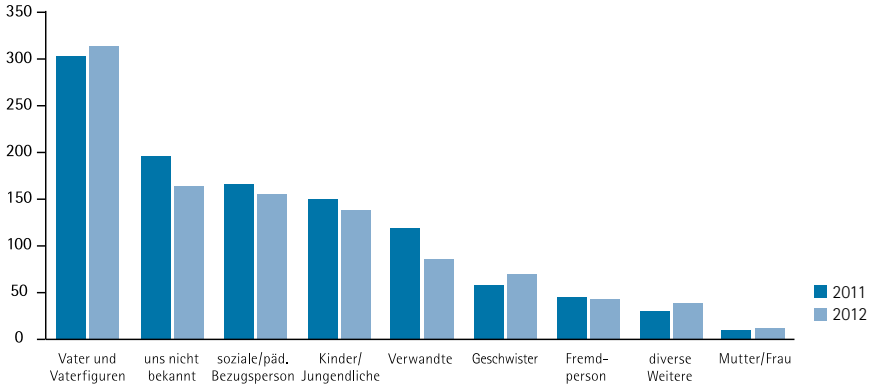


Wer wurde beraten?



* Kindergarten, Schule, Krippe/Hort, Therapie, Behörde, Ärztin/Arzt, Anwältin/Anwalt, Beratung, Kirche
 ** Partnerin/Partner, Verwandte, Arbeitsplatz, Verein, andere Bezugsperson

Wer sind die TäterInnen?



Wohnkanton der Betroffenen

