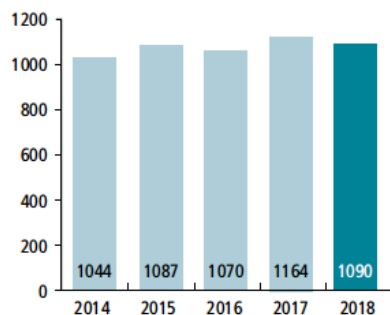


# STATISTIK 2018

Beratungsstelle CASTAGNA

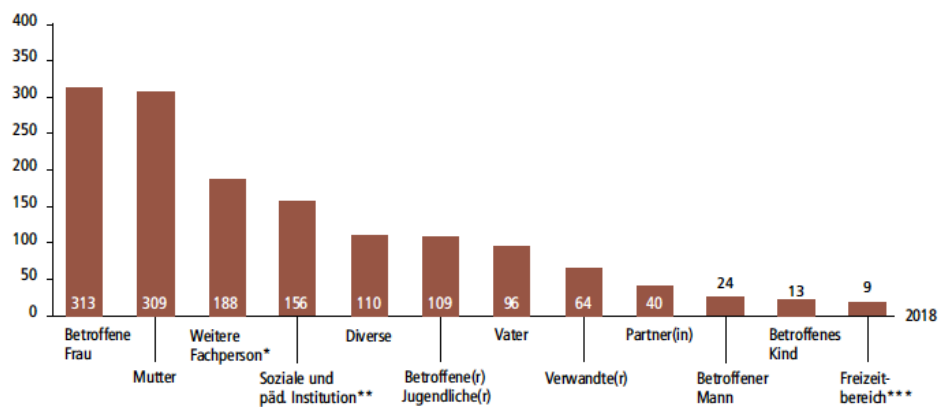
## ANZAHL BETROFFENE



## WOHNKANTON BETROFFENE

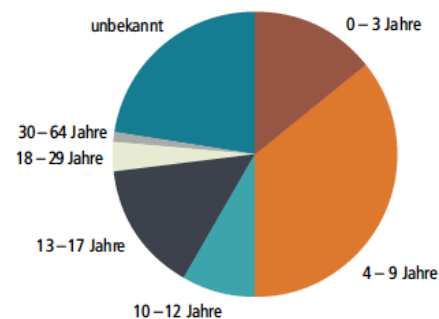
	2017	2018
Zürich	673	658
Aargau	64	57
Luzern	24	27
Schaffhausen	–	27
St. Gallen	27	24
Graubünden	14	20
Ausland	17	15
Thurgau	29	14
Zug	9	13
Bern	25	12
Schwyz	–	11
Solothurn	–	10
Unbekannt	216	176
Weitere	66	26
<b>Total</b>	<b>1164</b>	<b>1090</b>

## WER WURDE BERATEN?

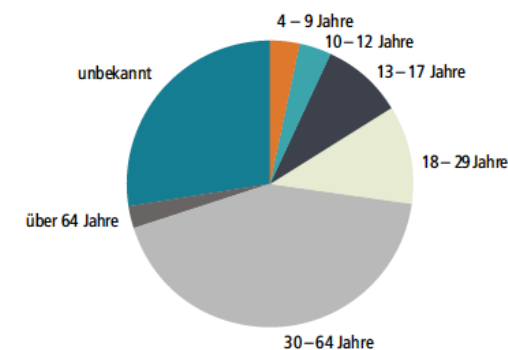


\* Therapeut/Therapeutin, Arzt/Ärztin, Anwalt/Anwältin, Behörde, Beratung  
 \*\* Heim, Kindergarten, Schule, Krippe/Hort  
 \*\*\* Verein, Kirche

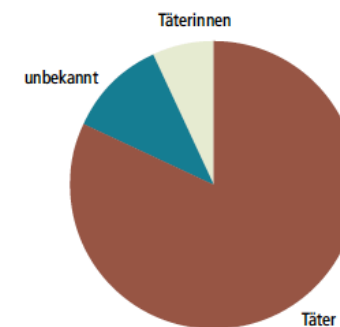
## ALTER DER BETROFFENEN ZUM TATZEITPUNKT



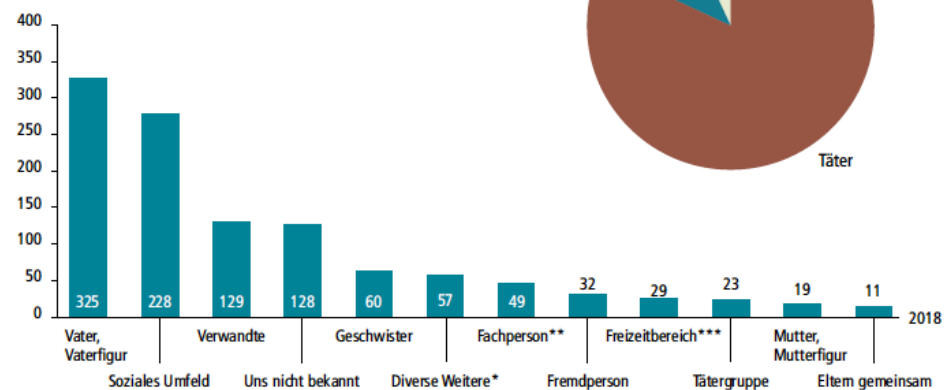
## ALTER DER TÄTER/TÄTERINNEN ZUM TATZEITPUNKT



## VERHÄLTNISS TÄTER/TÄTERINNEN



## WER SIND DIE TÄTER/TÄTERINNEN?



\* Kurzbekanntschaften, Partner/Partnerin, Weitere  
 \*\* Lehrer/Lehrerin, Erzieher/Erzieherin, Therapeut/Therapeutin  
 \*\*\* Verein, kirchl. Umfeld